

# Zweifamilienhaus Scarpatetti

**sosio**partner

architektur bauleitung immobilien

## Koordinaten

Domat-Ems

46°49'46" N | 9°26'48" O

## Bauherr

Romano + Marco Scarpatetti

## Baujahr

2004





## Leistungen

Projektplanung

Ausführungsplanung

Bauleitung

In der Nähe des Golfplatzes an der Bauzonengrenze im Quartierplan Marchesa gelegenes Zweifamilienhaus, welches aufgrund der enormen Windsituation in Domat-Ems nach Westen ausgerichtet ist. Das Erdgeschoss mit einer verputzten Fassade ist vorge setzt und dient gleichzeitig als schöner Aussenraum für die Bewohner des Obergeschosses. Das Obergeschoss ist rückversetzt und mit einer dunklen Eternitfassade eingekleidet. Im Innern sind zwei individuelle und grosszügige Wohneinheiten entstanden, die mit hochwertigen Materialien wie Beton, Glas und Holz gestaltet sind.



## Sosio + Partner AG

Gassa sutò 43a

7013 Domat-Ems

T 081 650 33 33

F 081 650 33 39

info@sosio.ch

www.sosio.ch



